

#SAPCV  
Español

# 25 Congreso Argentino de Columna



1° Congreso Argentina | Uruguay

# Programa

7 al 9 de Agosto de 2024  
Sheraton Mendoza Hotel, Argentina

PreCongreso

**EURO  
SPINE**



Sociedad Argentina  
de Patología de la  
Columna Vertebral



Auspicia la **AAOT**  
(Asociación Argentina de  
Ortopedia y Traumatología)



[www.columna.org.ar](http://www.columna.org.ar)

Día  
**01**

**25**

**Congreso Argentino de Columna**



1° Congreso Argentina | Uruguay

7 al 9 de Agosto de 2024

Sheraton Mendoza Hotel, Argentina

## Miércoles 7 de AGOSTO de 2024

08.00

*Acreditaciones*

### PreCongreso

08.50 - 09.00

Palabras de Bienvenida

Introducción al Curso y Presentación de los Invitados Extranjeros

**Dr. Pablo D. Plater**

**09.00 - 10.45**

### Módulo 1: EUROSPINE

Moderador: Dr. Pablo D. Plater

09.00 - 09.15

ATP en Reconstrucción Espinal

**Dr. Marco Teli**

09.15 - 09.30

Cirugía MISS en Deformidades del Adulto

**Dr. Luis Álvarez Galovich**

09.30 - 09.45

Tumores Benignos de la Columna

**Dr. Luca Boriani**

09.45 - 10.00

Artrodesis: Circunferencias con Tornillos de Trayectoria Cortical

**Dr. Luis Álvarez Galovich**

10.00 - 10.15

IA Aplicada a la Práctica Espinal Moderna y Futura

**Dr. Marco Teli**

10.15 - 10.30

Tumores Malignos de la Columna

**Dr. Luca Boriani**

10.30 - 10.45

*Preguntas*

10.45 - 11.00

INTERVALO

**11.00 - 13.00**

### Módulo 2: CURSO INSTITUTO NACIONAL DE TRAUMATOLOGÍA Y ORTOPEDIA DE RÍO DE JANEIRO (INTO)

11.00 - 11.48

#### Temática 1: **PATOLOGÍAS CERVICALES COMPLEJAS**

Moderadores: Dr. Renato Teixeira / Dr. Ricardo Meirelles / Dr. Cristian Illanes

11.00 - 11.03

Presentación de Caso

**Dr. Luis Carelli**

11.03 - 11.18	Manejo de Deformidades en CVJ en Niños y Jóvenes <b>Dr. Alderico Girão Campos de Barros</b>
11.18 - 11.36	Cómo Planificar y Seleccionar la Osteotomía Correcta para Deformidades Cervicales Coronales y Sagitales <b>Dr. Luis Carelli</b>
11.36 - 11.48	<i>Resolución de Caso / Discusión</i>
11.48 - 13.00	<b>Temática 2: MINIMIZACIÓN DE RIESGOS EN DEFORMIDADES TORACOLUMBARES SEVERAS</b> Moderadores: Dr. Antonio Eulalio Pedrosa Araujo Junior / Dr. Guillermo Kahl / Dr. Nicolás Coombes
11.48 - 11.50	Presentación de Caso <b>Dr. Luis Carelli</b>
11.50 - 12.02	Concepto Actual en PJK <b>Dr. Ricardo Meirelles</b>
12.02 - 12.14	Corrección de Escoliosis Severa y Rígida a través de Abordaje Posterior Extra Pleural <b>Dr. Alderico Girão Campos de Barros</b>
12.14 - 12.26	El Rol del PSO en Deformidades Sagitales <b>Dr. Antonio Eulalio Pedrosa Araujo Junior</b>
12.26 - 12.38	PVCR en Cifosis Rígida y Angular <b>Dr. Luis Carelli</b>
12.38 - 12.50	Deformidades del Adulto - Cómo Seleccionar el Mejor Enfoque Basado en Parámetros Spinopélvicos <b>Dr. Renato Teixeira</b>
12.50 - 13.00	<i>Resolución de Caso / Discusión</i> <b>Dr. Luis Carelli</b>
13.00 - 14.30	INTERVALO (ALMUERZO)
14.30 - 17.00	<b>Módulo 3: CURSO ENDOSCOPIA (LESSS)</b> <b>Teórico con Demostración Práctica en Vivo</b> Moderador: Dr. Julio Bassani
14.30 - 14.40	Estado Actual de la Cirugía Endoscópica Espinal (Introducción) <b>Dr. David del Curto</b>
14.40 - 15.30	<b>CASO 1</b>
14.40 - 14.45	Hernia Discal Lumbar L4-L5 en Receso Lateral <b>Dr. Diego Ponte</b>

14.45 - 14.55

**Presentación y Debate de las Distintas Opciones de Tratamiento**  
**Dr. Diego Ponte**

14.55 - 15.10

**Abordaje Transforaminal**  
(Breve Presentación del Abordaje y sus Ventajas. Demostración en Vivo sobre Simulador de los Puntos Claves del Abordaje)  
**Dr. Lisandro Rodríguez Sattler**

15.10 - 15.25

**Abordaje Interlaminar**  
(Breve Presentación del Abordaje y sus Ventajas. Demostración en Vivo sobre Simulador de los Puntos Claves del Abordaje)  
**Dr. Julio Bassani**

15.25 - 15.30

**Cierre del Caso:**  
**Opción Elegida / Video de la Resolución / Consideraciones Finales**  
**Dr. Diego Ponte**

15.30 - 17.00

## **CASO 2**

15.30 - 15.40

**Estenosis Foraminal L5-S1**  
**Dr. Julio Bassani**

15.40 - 15.50

**Presentación y Debate de las Distintas Opciones de Tratamiento**  
**Dr. Julio Bassani**

15.50 - 16.10

**Abordaje Posterolateral**  
(Breve Presentación del Abordaje y sus Ventajas. Demostración en Vivo sobre Simulador de los Puntos Claves del Abordaje)  
**Dr. Cristian Correa Valencia**

16.10 - 16.30

**Abordaje Interlaminar Ipsilateral**  
(Breve Presentación del Abordaje y sus Ventajas. Demostración en Vivo sobre Simulador de los Puntos Claves del Abordaje)  
**Dr. David del Curto**

16.30 - 16.50

**Abordaje Interlaminar Contralateral**  
(Breve Presentación del Abordaje y sus Ventajas. Demostración en Vivo sobre Simulador de los Puntos Claves del Abordaje)  
**Dr. Facundo Van Isseldyk**

16.50 - 17.00

**Cierre del Caso:**  
**Opción Elegida / Video de la Resolución / Consideraciones Finales**  
**Dr. Julio Bassani**

17.00 - 17.05

**Cierre de Jornada**  
**Dr. Pablo D. Plater**



**Jueves 8 de AGOSTO de 2024**

07.30

*Acreditaciones*

08.15 - 08.20

Palabras de Bienvenida  
**Dr. Pablo D. Plater**

**08.20 - 09.30**

**Módulo 1: TRABAJOS CIENTÍFICOS - A PREMIO I**

Presidente

Secretario

Argentina **Dr. Pedro L. Bazán**

**Dr. Luis Adrogué**

Uruguay **Dr. Miguel Paradiso**

**Dr. Gerardo Saona**

08.20 - 08.24

**Trabajo 1.** Asociación entre parámetros musculares paravertebrales subaxiales y calidad ósea vertebral cervical en pacientes preoperatorio.

*Dres.: **Bruno Verna**, Artine Arzani, Thomas Caffard, Erika Chiapparelli, Gastón Camino-Willhuber, Jiaqi Zhu, John Carrino, Jennifer Shue, Andrew Sama, Frank Cammisa, Federico Girardi, Alexander Hughes.*

08.24 - 08.28

**Trabajo 2.** Fenómeno del neumodisco en las facetas articulares en presencia de espondilolistesis degenerativa. Comparación de resultados clínicos en descompresión vs. descompresión con fusión.

*Dres.: Gisberto Evangelisti, Ali Guven, Gastón Camino-Willhuber, **Bruno Verna**, Jiaqi Zhu, Jennifer Shue, Frank Cammisa, William Zelenty, Gbolabo Sokunbi, Federico Girardi, Carol Mancuso, Alexander Hughes, Andrew Sama.*

08.28 - 08.32

**Trabajo 3.** Infecciones espinales inespecíficas con disco indemne en la infancia.

*Dres.: **María Emilia Moreiro Varela**, María Gabriela Miranda, María Arnelix López Frieria, Claudio Alfredo Fernández.*

08.32 - 08.36

**Trabajo 4.** Los parámetros de los músculos paravertebrales cervicales están asociados con la densidad mineral ósea medida por tomografía computarizada cuantitativa (QCT) y la calidad ósea vertebral (VBQ) en pacientes preoperatorios.

*Dres.: Artine Arzani, **Bruno Verna**, Thomas Caffard, Gastón Camino-Willhuber, Erika Chiapparelli, Jiaqi Zhu, John Carrino, Jennifer Shue, Andrew Sama, Frank Cammisa, Federico Girardi, Alexander Hughes.*

- 08.36 - 08.40 **Trabajo 5.** Nivel de inserción laboral en pacientes operados por escoliosis idiopática.  
*Dres.: **Ulises Caraballo**, Boris Falconi, Lucas Piantoni, Carlos Tello, Rodrigo Remondino, Mariano Noel.*
- 08.40 - 08.44 **Trabajo 6.** Osificación del ligamento longitudinal posterior en una población latinoamericana: estudio de prevalencia basado en tomografía computarizada.  
*Dres.: **Julio Urrutia**, Hugo Demandes, Nicolás Rotman, Pablo Cikutovic.*
- 08.44 - 08.52 **Discusión de Trabajos**
- 08.52 - 08.56 **Trabajo 7.** Relación entre la estenosis foraminal lumbar y la atrofia del músculo multifidus: un estudio transversal retrospectivo.  
*Dres.: Ali Guven, **Bruno Verna**, Lukas Schönnagel, Erika Chiapparelli, Gastón Camino-Willhuber, Jiaqi Zhu, Thomas Caffard, Jennifer Shue; Andrew Sama, Frank Cammisa, Federico Girardi, Alexander Hughes.*
- 08.56 - 09.00 **Trabajo 8.** Relación entre la infiltración grasa de los músculos paravertebrales posteriores y la conversión temprana a fusión lumbar después de la cirugía de descompresión.  
*Dres.: Erika Chiapparelli, **Bruno Verna**, Thomas Caffard, Krizia Amoroso, Jiaqi Zhu, Ali Guven, Gisberto Evangelisti, Jennifer Shue, Andrew Sama, Frank Cammisa, Federico Girardi; Alexander Hughes.*
- 09.00 - 09.04 **Trabajo 9.** Cirugía endoscópica para patología discal de la columna lumbar. Nuestra experiencia.  
*Dres.: **Máximo de Zavalía**, Enrique Gobbi, Santiago Yeregui, Felipe Lanari Zubiaur, Ariel Chávez, Pablo Barbieri, Mariano Ziraldo.*
- 09.04 - 09.08 **Trabajo 10.** Descompresión indirecta en patología degenerativa lumbar: análisis de los cambios imagenológicos a las 48 horas con un año de seguimiento.  
*Dres.: **Matías Cullari**, Lucio Gutiérrez, Juan Ignacio De Giano, Facundo Aguirre, Santiago Aguer, Enrique Miguens, Raúl Furmento, Ruy Lloyd.*
- 09.08 - 09.12 **Trabajo 11.** El posicionamiento de los tornillos pediculares se correlaciona positivamente con la degeneración del segmento adyacente: estudio retrospectivo con un promedio de 6 años de seguimiento.  
*Dres.: **Valentino Latallade**, Matías Pereira Duarte, Iván Huespe, Matías Petracchi, Marcelo Gruenberg.*
- 09.12 - 09.16 **Trabajo 12.** Escoliosis de comienzo temprano: Monitoreo ecográfico de barras de crecimiento magnéticas y evaluación de la capacidad de distracción en diferentes etiologías.  
*Dres.: **Martín Estefan**, Alán Gessara, Nigil Palliyil, Masood Shafafy.*

09.16 - 09.20	<p><b>Trabajo 13.</b> Fracaso del tratamiento conservador de la fractura de faceta cervical unilateral, aislada, sin desplazamiento ni daño neurológico: revisión sistemática.</p> <p><i>Dres.: Ignacio Cirillo, <b>Guillermo Ricciardi</b>, Lyanne Romero Valverde, Felipe López, Andréi Joaquim, Juan Pablo Cabrera, Charles Carazzo, Ratko Yurac.</i></p>									
09.20 - 09.30	<b>Discusión de Trabajos</b>									
09.30 - 10.00	INTERVALO									
10.00 - 12.20	<p><b>III CURSO TEÓRICO PRÁCTICO DE PATOLOGÍA VERTEBRAL INFECCIONES VERTEBRALES</b></p> <p>Dres.: Micaela Besse, Guillermo Ricciardi, Matías Pereira Duarte, José Francisco Baigorria, María Victoria Ursagaste Torres, Martín Estefan, Daniel Alejandro Romero, Máximo de Zavalía, Micaela Cinalli y Mathias Maruñak.</p> <p>* Cupos limitados - Inscripción previa a la apertura del congreso.</p>									
10.00 - 11.30	<p><b>Módulo 2: DEFORMIDADES I - PLANO SAGITAL</b></p> <table border="0"> <tr> <td></td> <td>Presidente</td> <td>Secretario</td> </tr> <tr> <td>Argentina</td> <td>Dr. Esteban Calcagni</td> <td>Dr. Ignacio Yaven</td> </tr> <tr> <td>Uruguay</td> <td>Dr. L. Rodríguez Sattler</td> <td>Dr. Gustavo Erlatz</td> </tr> </table>		Presidente	Secretario	Argentina	Dr. Esteban Calcagni	Dr. Ignacio Yaven	Uruguay	Dr. L. Rodríguez Sattler	Dr. Gustavo Erlatz
	Presidente	Secretario								
Argentina	Dr. Esteban Calcagni	Dr. Ignacio Yaven								
Uruguay	Dr. L. Rodríguez Sattler	Dr. Gustavo Erlatz								
10.00 - 10.12	<p>Evaluación y Tratamiento en el Plano Sagital</p> <p><b>Dr. Munish Gupta</b></p>									
10.12 - 10.24	<p>Planificación, Resección y Reconstrucción de Tumores Malignos del Sacro</p> <p><b>Dr. Luis Carelli</b></p>									
10.24 - 10.36	<p>Comparación de Resultados: Técnica ALIF vs. TLIF en el Tratamiento de la Patología Lumbar</p> <p><b>Dr. Víctor Sandoval</b></p>									
10.36 - 10.48	<p>Abordaje Anterior en ASD</p> <p><b>Dr. Munish Gupta</b></p>									
10.48 - 11.00	<b>Preguntas</b>									
11.00 - 11.30	<p><b>Casos / Mesa Redonda</b></p> <p>Panelistas: Dr. Munish Gupta / Dr. Víctor Sandoval / Dr. Gabriel Rositto</p>									
11.00 - 11.15	<p>Hospital Austral</p> <p><b>Dr. Ruy Lloyd</b></p>									
11.15 - 11.30	<p>Hospital Favalaro</p> <p><b>Dr. Mauro Tropini</b></p>									

11.30 - 13.00

### Módulo 3: AVANCES EN CIRUGÍA ESPINAL

	Presidente	Secretario
Argentina	Dr. Ramiro Barrera	Dr. Augusto Martínez
Uruguay	Dr. Carlos Rocca	Dr. Gerardo Saona

11.30 - 11.42

Tratamiento Endoscópico de la Estenosis Cervical  
**Dr. Lisandro Rodríguez Sattler**

11.42 - 11.54

Indicación y Resultados de la Artroplastía Cervical  
**Dr. Víctor Sandoval**

11.54 - 12.06

Control del Daño en Cirugía de Columna  
**Dr. Alfredo Guiroy**

12.06 - 12.18

Hernia de Disco Lumbar  
Tratamiento Convencional o Cirugía Precoz Mínimamente Invasiva  
**Dr. Miguel Paradiso**

12.18 - 12.20

*Preguntas*

### CROSS FIRE - FX SUBAXIALES

12.20 - 12.30

Vía Posterior  
**Dr. Nicolás Videla**

12.30 - 12.40

Vía Anterior  
**Dr. Julio Bassani**

12.40 - 13.00

Presentación de un Caso a Discusión  
**Dr. Marcelo Amaro**

13.00 - 13.30

### Inauguración del Congreso

Ingreso de la Banda  
Himno Nacional de Uruguay / Himno Nacional Argentino  
Palabras del Presidente Uruguay: **Dr. Lisandro Rodríguez Sattler**  
Palabras del Presidente Argentina: **Dr. Pablo D. Plater**

FIRMA DE CONVENIO

El Seguro que No es Seguro  
**Dr. Pablo D. Plater**

13.30 - 14.30

INTERVALO (ALMUERZO)

13.30 - 14.30

**Workshop CORPOMEDICA (Cupos Limitados)**  
Cirugía de Columna en el Paciente con Mala Calidad Ósea.  
Evitando las Complicaciones.  
**Dr. Luis Álvarez Galovich**



<b>14.30 - 15.30</b>	<b>Módulo 4: TECNOLOGÍA</b> Presidente Argentina Dr. Roberto Castelli Uruguay Dr. Gustavo Erriatz Secretario Dr. Diego Ponte Dr. Emanuel Costas
14.30 - 14.45	Navegación vs. Robótica en Deformidades de la Columna <b>Dr. Marco Teli</b>
14.45 - 15.00	Uso de Guías 3D en Cirugía de Columna <b>Dr. Luis Álvarez Galovich</b>
15.00 - 15.15	Accesos a la Tecnología en Argentina <b>Dr. Alejandro Morales Ciancio</b>
15.15 - 15.30	<b>Preguntas</b>
15.30 - 16.00	<b>CASOS</b>  Hospital Pediátrico Dr. Humberto Notti (Mendoza) <b>Dr. Sergio Terraza</b>  Hospital Militar Central (Buenos Aires) <b>Dr. Diego Ponte</b>
16.00 - 16.30	INTERVALO
<b>16.30 - 18:00</b>	<b>Módulo 5: ENDOSCOPIA</b> Moderador: Dr. Facundo Van Isseldyk
16.30 - 16.40	Desafíos y Objetivos Terapéuticos en Listesis Estable (Introducción) <b>Dr. Facundo Van Isseldyk</b>
16.40 - 17.40	<b>CASO</b>
16.40 - 16.45	Descompresión de Receso Lateral en Listesis Degenerativa <b>Dr. Lisandro Rodríguez Sattler</b>
16.45 - 16.55	Presentación y Debate de las Distintas Opciones de Tratamiento <b>Dr. Lisandro Rodríguez Sattler</b>
16.55 - 17.10	Abordaje Transforaminal (Breve Presentación del Abordaje y sus Ventajas. Demostración en Vivo sobre Simulador de los Puntos Claves del Abordaje) <b>Dr. Marcus Vinicius Serra</b>

17.10 - 17.25

### Abordaje Interlaminar

(Breve Presentación del Abordaje y sus Ventajas. Demostración en Vivo sobre Simulador de los Puntos Claves del Abordaje)

**Dr. Cristian Correa Valencia**

17.25 - 17.40

Cierre del Caso:

Opción Elegida / Video de la Resolución / Consideraciones Finales

**Dr. Lisandro Rodríguez Sattler**

17.40 - 17.50

Futuro de la Cirugía Endoscópica Espinal

**Dr. David del Curto**

18.00 - 20.00


Cata de Vino con Maridaje

En Exposición Comercial

CONGRESO SAPCV 2024  
LUNCH SYMPOSIUM

Jueves 8 de agosto - 13 horas

Cirugía de columna en el paciente con mala calidad ósea.  
Evitando las complicaciones

 SHERATON MENDOZA HOTEL -  
SALÓN AGRELO  
PRIMITIVO DE LA RETA 989,  
M5500 MENDOZA



Dr. Luis Álvarez Galovich



Escanee o presione  
el código QR para  
registrarse.

Mirna Nerguizian  
mnerguizian@spineart.com  
+54 9 113 481 54 60



## Viernes 9 de AGOSTO de 2024

08.00- 09.40

### Módulo 6: TRABAJOS CIENTÍFICOS

Presidente

Secretario

Argentina

Dr. José Rosado Pardo

Dr. Pablo Barbieri

Uruguay

Dr. Emanuel Costas

Dr. Gerardo Saona

08.00 - 08.50

### TRABAJOS CIENTÍFICOS - A PREMIO II

08.00 - 08.04

**Trabajo 14.** Oportunidad quirúrgica en pacientes con infecciones vertebrales piógenas y daño neurológico: estudio retrospectivo.

Dres.: **Santiago Formaggin**, Guillermo Ricciardi, Ignacio Garfinkel, Daniel Ricciardi, Gabriel Carrioli.

08.04 - 08.08

**Trabajo 15.** Relación entre degeneración discal adyacente y GAP score: Resultados a largo plazo de un ensayo multicéntrico randomizado entre tratamiento conservador y fusión lumbar corta.

Dres.: **Martín Estefan**, Caglar Yilgor, Jorge Rasmussen, Yucekul Altug, Ozpinar Alp, Mannion Anne, Ahmed Alanay.

08.08 - 08.12

**Trabajo 16.** Restaurar el perfil sagital según la clasificación de Roussouly reduce las complicaciones mecánicas y la cirugía de revisión en pacientes mayores sometidos a cirugía por escoliosis degenerativa del adulto.

Dres.: **Martín Estefan**, Alan Gessara, Shakil Patel, Jonathan Koch, Nadav Gutman, Ali Mardashti, Ali Shetaiwi, Nasir Quraishi.

08.12 - 08.16

**Trabajo 17.** Retorno a la actividad deportiva luego de una artrodesis posterior instrumentada en adolescentes con escoliosis idiopática.

Dres.: **Gabriela Cabrera**, Boris Falconi, Rodrigo Remondino, Lucas Piantoni, Carlos Tello.

08.16 - 08.20

**Trabajo 18.** Técnica MISS con instrumentación e implante convencional. Descripción de técnica.

Dres.: Silvia Daniela Medina, Ayerra Emmanuel, **Leandro Cocco**, Verónica Herrero, Sebastián Solsona, Federico Sartor, Rodrigo Birbuet.

08.20 - 08.24

**Trabajo 19.** Tratamiento quirúrgico de escoliosis en pacientes con atrofia muscular espinal tipo 1 (AME Tipo 1).

Dres.: **Norberto Fernández**, Juan Arispe, Nicolás Bacaloni, Emanuel Zaragoza, Cristian Fuster.

08.24 - 08.28

**Trabajo 20.** Detección temprana de amiloidosis mediante flebectomía lumbar: estudio anatómo-patológico.

*Dres.: Jorge Maximiliano Gigli, Marianela Merlini, Juan Carlos Carabajal, David Orosco, Ricardo Davies, Pablo Nicolás Ortiz.*

08.28 - 08.32

**Trabajo 21.** Fracturas torácicas proximales: análisis descriptivo y resultados.

*Dres.: Emmanuel Ayerra, Daniela Medina, Verónica Herrero, Leandro Cocco, Federico Sartor, Rodrigo Birbuet, Sebastián Solsona.*

08.32 - 08.50

**Discusión de Trabajos**

08.50 - 09.40

## TRABAJOS CIENTÍFICOS - TEMAS LIBRES I

08.50 - 08.54

**Trabajo 22.** Detalles técnicos y planificación prequirúrgica de la instrumentación en columna cervical alta pediátrica.

*Dres.: Daniela Medina, Emmanuel Ayerra, Leandro Cocco, Federico Sartor, Sebastian Solsona, Veronica Herrero.*

08.54 - 08.58

**Trabajo 23.** Correlación de las unidades Hounsfield y la densitometría en columna vertebral.

*Dres.: Enrique Bovier, Federico Sala, Julio Álvarez Burgos, Sofía Servian, Juan Sánchez Grossi.*

08.58 - 09.02

**Trabajo 24.** Denosumab como tratamiento primario del quiste óseo aneurismático en columna cervical en niños.

*Dres.: Ulises Caraballo, Rodrigo Remondino, Carlos Tello, Lucas Piantoni, Eduardo Galaretto, Mariano Noel.*

09.02 - 09.06

**Trabajo 25.** Dificultades en la atención inicial del trauma vertebral - medular: encuesta a traumatólogos de guardia de Argentina.

*Dres.: Guillermo Ricciardi, Micaela Besse, Santiago Formaggin, Ignacio Garfinkel, Rodrigo Pons Belmonte, Gabriel Carrioli, Pedro Bazán, Aníbal Sarotto, Daniel Ricciardi.*

09.06 - 09.10

**Trabajo 26.** Utilidad del barrido TAC en la planificación preoperatoria de cirugía de deformidades espinales del adulto.

*Dres.: Rodrigo Pons Belmonte, Pablo Antonio Zuliani, Aníbal Sarotto, Juan Ignacio Cirillo.*

09.10 - 09.14

**Trabajo 27.** Abordaje lateral a la columna en espondilodiscitis lumbar refractaria: ¿es mejor la caja de peek o titanio trabeculado?

*Dres.: Ignacio García, Alfredo Di Virgilio, Horacio Resano, Juan Gottlieb.*

09.14 - 09.18

**Trabajo 28.** Comportamiento postquirúrgico del segmento lumbar no instrumentado en escoliosis idiopáticas Lenke 1A.

*Dres.: Andrey Martínez Pardo, Pablo Ezequiel Rizzi, Mauro Adrián Bruzzone, Abel Norberto Benedetto.*

09.18 - 09.22

**Trabajo 29.** Descompresión en estenosis foraminal lumbar con técnica over the top foramen. Nuestra experiencia.

*Dres.: Daniel Alejandro Romero, Ramiro Manuel Barrera, Francisco José Cafrune Gervilla.*

09.22 - 09.26	<b>Trabajo 30.</b> Instrumentación espinopélvica, rizotomía y drezotomía. Tratamiento de la escoliosis neuromuscular, espasticidad y luxación dolorosa de caderas en un tiempo quirúrgico. <i>Dres.: Carlos Duncan, Eduardo Segal, Beatriz Mantese, Juan Couto.</i>									
09.26 - 09.40	<b>Discusión de Trabajos</b>									
<b>09.40 - 11.00</b>	<b>Módulo 7: DEFORMIDADES II</b> <table border="0"> <tr> <td></td> <td>Presidente</td> <td>Secretario</td> </tr> <tr> <td>Argentina</td> <td>Dr. Marcelo Melo</td> <td>Dr. Emiliano Saravia</td> </tr> <tr> <td>Uruguay</td> <td>Dr. Miguel Paradiso</td> <td>Dr. Lisandro Rodríguez Sattler</td> </tr> </table>		Presidente	Secretario	Argentina	Dr. Marcelo Melo	Dr. Emiliano Saravia	Uruguay	Dr. Miguel Paradiso	Dr. Lisandro Rodríguez Sattler
	Presidente	Secretario								
Argentina	Dr. Marcelo Melo	Dr. Emiliano Saravia								
Uruguay	Dr. Miguel Paradiso	Dr. Lisandro Rodríguez Sattler								
09.40 - 09.52	Técnicas y Consejos para PSO Lumbar <b>Dr. Munish Gupta</b>									
09.52 - 10.04	Manejo y Tratamiento de la Escoliosis Degenerativa del Adulto (De Novo) <b>Dr. Víctor Sandoval</b>									
10.04 - 10.16	PJK en Paciente Anciano <b>Dr. Luis Álvarez Galovich</b>									
10.16 - 10.28	Cifosis de la Unión Proximal Recurrente <b>Dr. Felipe Lanari Zubiaur</b>									
10.28 - 11.00	<b>Mesa Redonda - Casos PJK</b> Panelistas: Dr. Munish Gupta / Dr. Víctor Sandoval / Dr. Luis Álvarez Galovich / Dr. Felipe Lanari Zubiaur									
10.28 - 10.40	Sanatorio Argentino (San Juan) <b>Dr. Rodrigo Pons Belmonte</b>									
10.40 - 10.50	Sanatorio Anchorena (Buenos Aires) <b>Dr. Nicolás Scheverin</b>									
10.50 - 11.00	<b>Preguntas</b>									
11.00 - 11.30	INTERVALO									
<b>11.30 - 13.00</b>	<b>Módulo 8: COMPLICACIONES</b> <table border="0"> <tr> <td></td> <td>Presidente</td> <td>Secretario</td> </tr> <tr> <td>Argentina</td> <td>Dr. Guillermo Kahl</td> <td>Dr. Emanuel Zaragoza</td> </tr> <tr> <td>Uruguay</td> <td>Dr. Fernando Nin</td> <td>Dr. Carlos Rocca</td> </tr> </table>		Presidente	Secretario	Argentina	Dr. Guillermo Kahl	Dr. Emanuel Zaragoza	Uruguay	Dr. Fernando Nin	Dr. Carlos Rocca
	Presidente	Secretario								
Argentina	Dr. Guillermo Kahl	Dr. Emanuel Zaragoza								
Uruguay	Dr. Fernando Nin	Dr. Carlos Rocca								
11.30 - 11.42	Actualización en Infecciones de Columna <b>Dr. Luca Boriani</b>									
11.42 - 11.54	Osteomielitis de Columna Neonatal: Dificultad, Diagnóstico, Secuelas y Tratamiento <b>Dr. Luis Eduardo Munhoz da Rocha</b>									

11.54 - 12.06	Análisis del Tratamiento para Deformidades Complejas de la Columna <b>Dr. Munish Gupta</b>									
12.06 - 12.18	Escoliosis de Inicio Precoz: Opciones de Tratamiento con Menor Número de Intervenciones y Complicaciones <b>Dr. Luis Eduardo Munhoz da Rocha</b>									
12.18 - 12.30	<b>Preguntas</b>									
12.30 - 13.00	<b>Casos / Mesa Redonda</b> Panelistas: Dr. Munish Gupta / Dr. Luis Eduardo Munhoz da Rocha									
12.30 - 12.45	Hospital El Cruce (Buenos Aires) <b>Dr. Nicolás Coombes</b>									
12:45 - 13.00	Hospital Prof. Dr. Juan P. Garrahan (Buenos Aires) <b>Dr. Rodrigo Remondino</b>									
13.00 - 14.30	INTERVALO (ALMUERZO)									
13.00 - 14.30	<b>ASAMBLEA RECERTIFICACIÓN</b> <b>ASAMBLEA ELECCIÓN DE AUTORIDADES SAPCV 2025</b>									
14.30 - 15.20	<b>Módulo 9: TRABAJOS CIENTÍFICOS - TEMAS LIBRES II</b> <table border="0"> <tr> <td></td> <td>Presidente</td> <td>Secretario</td> </tr> <tr> <td>Argentina</td> <td>Dr. Nicolás Scheverin</td> <td>Dr. Pablo Zuliani</td> </tr> <tr> <td>Uruguay</td> <td>Dr. Fernando Nin</td> <td>Dr. Gustavo Erlatz</td> </tr> </table>		Presidente	Secretario	Argentina	Dr. Nicolás Scheverin	Dr. Pablo Zuliani	Uruguay	Dr. Fernando Nin	Dr. Gustavo Erlatz
	Presidente	Secretario								
Argentina	Dr. Nicolás Scheverin	Dr. Pablo Zuliani								
Uruguay	Dr. Fernando Nin	Dr. Gustavo Erlatz								
14.30 - 14.34	<b>Trabajo 31.</b> Efecto de las cajas intersomáticas sin angulación por vía posterior en la lordosis lumbosacra. <i>Dres.: <b>Mauro Adrián Bruzzone</b>, Pablo Ezequiel Rizzi, Abel Norberto Benedetto, Andrey Martínez Pardo.</i>									
14.34 - 14.38	<b>Trabajo 32.</b> Evaluación de la fusión en ALIF con tornillos posteriores percutáneos. Análisis radiográfico según clasificación de Bridwell. <i>Dres.: <b>Hugo Kurtz</b>, María Celeste Zamora, Juan Jesús Mazzeo, Ricardo Caldara.</i>									
14.38 - 14.42	<b>Trabajo 33.</b> Fusión distal en la escoliosis de Duchenne: la relevancia de la oblicuidad pélvica preoperatoria. Un estudio de serie de casos. <i>Dres.: <b>Alejandro Morales Ciancio</b>, Martín Julián Gagliardi, Stewart Tucker, Thomas Ember, Mark Harris, Edel Broomfield, Claudia Craven.</i>									
14.42 - 14.46	<b>Trabajo 34.</b> Hematoma Epidural compresivo posterior a resección tumoral dorsal. Reporte de un caso y revisión bibliográfica. <i>Dres.: Alejandro Nicolás Coombes, Guillermo Kahl, <b>Nicolás Albarracín</b>, Dolores Posadas, Mario Olivera, Elmer Galarza, Federico Ramazin, Osvaldo Romano.</i>									

14.46 - 14.50	<p><b>Trabajo 35.</b> Impacto de la artrodesis torácica sobre el balance sagital cervical en pacientes con escoliosis idiopática del adolescente.  <i>Dres.: <b>Claudio Bulos</b>, Ezequiel Formica, Álvaro Hurtado, Emmanuel Ayerra, Nicolás Scheverin, Juan P. Bernasconi, Micaela Besse, José Rosado, Aníbal J. Sarotto.</i></p>
14.50 - 14.54	<p><b>Trabajo 36.</b> Descompresión mínimamente invasiva sin fusión en espondilolistesis con estenosis lumbar.  <i>Dres.: <b>Daniel Alejandro Romero</b>, Ramiro Manuel Barrera, Francisco José Cafrune Gervilla.</i></p>
14.54 - 14.58	<p><b>Trabajo 37.</b> Modificación de la lordosis lumbar posoperatoria en relación al nivel distal instrumentado en escoliosis idiopática del adolescente.  <i>Dres.: Ezequiel Formica, Claudio Bulos, Emmanuel Ayerra, <b>Álvaro Hurtado Gutiérrez</b>, Nicolás Scheverin, Juan P. Bernasconi.</i></p>
14.58 - 15.02	<p><b>Trabajo 38.</b> Nivel distal en cirugía de escoliosis para pacientes no ambulatorios con parálisis cerebral. ¿Es L5 una opción? Un estudio de serie de casos.  <i>Dres.: <b>Alejandro Morales Ciancio</b>, Jonathan Lucas, Stewart Tucker, Thomas Ember, Mark Harris, Edel Broomfield.</i></p>
15.02 - 15.06	<p><b>Trabajo 39.</b> Quiste óseo aneurismático en columna torácica con compromiso neurológico, presentación de 2 casos.  <i>Dres.: <b>Sebastián Solsona</b>, Federico Sartor, Daniela Medina, Emmanuel Ayerra, Verónica Herrero, Rodrigo Birbuet, Cristian Illanes.</i></p>
15.06 - 15.10	<p><b>Trabajo 40.</b> Recuperación del status neurológico por metástasis vertebrales en pacientes tratados con resección quirúrgica circunferencial.  <i>Dres.: <b>Ezequiel Formica</b>, Claudio Bulos, Emmanuel Ayerra, Álvaro Hurtado, Nicolás Scheverin, Juan P. Bernasconi.</i></p>
15.10 - 15.14	<p><b>Trabajo 41.</b> Resultados iniciales del impacto económico del uso de navegación en cirugía pediátrica. Serie de casos.  <i>Dres.: <b>Alejandro Morales Ciancio</b>, José Francisco Castro, José Soria Adaro, Sergio Terraza.</i></p>
15.14 - 15.20	<p><b>Discusión de Trabajos</b></p>

**15.20 - 17.00 Módulo 10: CASOS (WINE SPINE)**

**MÓDULO PEDIÁTRICO**  
 Moderadores: Dr. Pablo D. Plater / Prof. Dr. Carlos Iver Scaglione /  
 Dr. Alejandro Morales Ciancio / Dr. Eduardo Galaretto

15.20 - 15.30	<p><b>Casos Pesadilla - Hospital Provincial (Neuquén)</b>  <b>Dr. Cristian Illanes</b></p>
---------------	--

15.30 - 15.40

Os Odontoides - Sanatorio Allende (Córdoba)  
**Dr. David Orozco**

15.40 - 15.50

Complicaciones Intraoperatorias  
Alejadas - PJK - Sanatorio Argentino (San Juan)  
**Dr. Pablo Zuliani**

### MÓDULO SD MISS

15.50 - 16.00

Mielopatía Dorsal / Hernia Discal Torácica  
**Dr. Esteban Calcagni**

### MÓDULO DEFORMIDADES

Moderadores: Dr. Miguel Paradiso / Dr. Gustavo Erlatz /  
Dr. Fernando Nin / Dr. Pablo D. Plater

16.00 - 16.10

Cifosis de la Unión / Tornillos Perivasculares  
Paciente Multioperado  
Hospital Militar Central (Buenos Aires)  
**Dr. Dino Dinelli**

16.10 - 16.20

Lesión Vasculare / Tornillos Mal Posicionados  
Hospital Militar Central (Buenos Aires)  
**Dr. Neri Oleaurre**

### MÓDULO INFECCIONES

16.20 - 16.30

Cifosis de la Unión Asociado a Espondilodiscitis  
Sanatorio Allende (Córdoba)  
**Dr. Nicolás Ortiz**

16.30 - 16.40

Meningitis Post MISS  
Sanatorio Allende (Córdoba)  
**Dr. Marianela Merlini**

16.40 - 16.50

Infecciones  
Hospital de Especialidades Quirúrgicas INGAVI (Asunción)  
**Dr. Enrique Casco**

16.50 - 17.00

**Preguntas**

17.00

**Cierre del Congreso**



# Pósters



Trabajos Científicos 2024 en categoría Póster con opción a premio.

01

## **Schwannoma gigante. Reporte de caso y revisión de la literatura.**

*Dres.: Hugo Kurtz, Juan Jesús Mazzeo, Celeste Zamora, Ricardo Caldara, Facundo Mota.*

02

## **Algoritmo terapéutico en lesiones ASIA A.**

*Dres.: Enrique Bovier, Federico Sala, Julio Álvarez Burgos, Sofía Servían, Russel Peredo.*

03

## **Cifosis toracolumbar del desarrollo en la infancia.**

*Dres.: María Emilia Moreiro Varela, Claudio A. Fernández.*

04

## **Coexistencia de radiculopatía cervical y síndrome del opérculo torácico. Rara causa de cervicobraquialgia.**

*Dres.: Juan Ignacio Pérez Abdala, Nicolás Molho, Pilar Saralegui, Patricio Encinar, Julio Bassani, Matías Petracchi, Gonzalo Kido, Marcelo Gruenberg.*

05

## **Complicaciones relacionadas al abordaje en ALIF realizados por cirujanos ortopédicos.**

*Dres.: Pablo Gatto, Diego Giani, Matías Grau, Alejo Diez, Renato Cañarte, Macarena Ayala.*

06

## **Concordancia en la evaluación en RNM de la patología discal lumbar.**

*Dres.: Nicolás Albarracín, Federico Ramanzin, Elmer Galarza, Mario Olivera, María Dolores Posadas, Guillermo Carlos Kahl.*

07

## **Corrección de escoliosis asociada a hemivértebra en paciente adulto.**

*Dres.: Marianela Merlini, Maximiliano Gigli, Nicolás Ortiz, Juan Carlos Carabajal, David Orosco, Ricardo Davies.*

08

## **Descompresión endoscópica lumbar mediante técnica UBE. A propósito de un caso.**

*Dres.: Mario Facundo Rodríguez, Martín Gustavo, Pablo Agú, José Luis Monayer.*

09

## **Espondilodiscitis en cirugía miss: tratamiento con espaciadores con ATB y tornillos con nanopartículas de oro.**

*Dres.: Javier Sebastián Dragneff Mortcheff, Mauricio Damián Reartes.*

10

**Espondilodiscitis en lactante de 4 meses con cultivo negativo. Reporte de caso y revisión de la literatura.**

*Dres.: Matías Leonardo Cullari, Lucio Gutiérrez, Juan Ignacio de Giano, Facundo Aguirre, Santiago Aguer, Ruy Lloyd.*

11

**Espondilodiscitis lumbar: biopsia percutánea y lavado intradiscal bilateral - nota técnica.**

*Dres.: Martín Estefan, Jorge A. Rasmussen, Valentín Estefan, Guillermo Estefan.*

12

**Espondilodiscitis pola C4: reporte de un caso.**

*Dres.: Lucas Sánchez, Dolores Paz, Javier Jackson, Gabriel Baroffio, Ariel Gómez, Jorge Salas Braconi.*

13

**Espondilodiscitis: manejo quirúrgico por doble vía y resultados.**

*Dres.: Santiago Lamarca, Santiago Aguer, Damián Otero.*

14

**Espondilólisis post instrumentación en paciente con escoliosis degenerativa lumbar.**

*Dres.: Tomas Rognoni, Juan Pablo Guyot, Emanuel Zaragoza, Juan Pablo Taleb, Enrique Miguens.*

15

**Espondilolistesis espondilolítica cervical.**

*Dres.: Lucio Gutiérrez, Matías Cullari, Juan Ignacio De Giano, Facundo Aguirre, Santiago Aguer, Lloyd Ruy.*

16

**Estandarización de los procesos de instrumentación quirúrgica en un centro de atención clínica de estenosis espinal.**

*Dres.: Fernando Alvarado Gómez, Evelyn Quintero Medina, Andrés Rodríguez Munera, María Constanza Bedoya, Carlos Pacichana Agudelo, José Luis Henao, Andrés Rodríguez Buitrago.*

17

**Fractura vertebral como complicación temprana de cirugía espinal instrumentada. A propósito de un caso.**

*Dr. Jacob Diego Fabio.*

18

**Fracturas vertebrales asincrónicas en un paciente con espondilitis anquilosante: a propósito de un caso.**

*Dres.: Nicolás Molho, Patricio Encinar, Juan Pérez Abdala, Marcelo Gruenberg, Matías Petracchi.*

19

**Fracturas vertebrales causadas por “lomos de burro”: encuesta a cirujanos de América Latina.**

*Dres.: Guillermo Ricciardi, Juan José Zamorano, Juan Ignacio Cirillo, Juan Pablo Cabrera, Quinteros Guísela, Charles Carazzo, Ratko Yurac.*

- 20 **Hematoma subdural espinal lumbar.**  
*Dres.: Robin Liriano, Aldo Viola, Andrés Ferrero, Marcelo Melo.*
- 21 **Inestabilidad atlantoaxial por síndrome destructivo de línea media inducido por consumo crónico de cocaína. Reporte de un caso.**  
*Dres.: Juan Roberto Tanus, Emanuel Zaragoza, Enrique Miguens, Ruy Lloyd, Juan Pablo Guyot, Santiago Suarez Crespo, Juan Pablo Taleb.*
- 22 **Las unidades de Hounsfield permiten predecir el riesgo de presentar fracturas vertebrales osteoporóticas y su número.**  
*Dres.: Julio Urrutia, Hugo Demandes, Nicolás Rotman.*
- 23 **Lesiones espinales relacionadas con las olas del mar.**  
*Dres.: Enrique Bovier, Federico Sala, Julio Álvarez Burgos, Sofía Servían, Russel Peredo.*
- 24 **Lesiones por luxación-traslación toracolumbar: clasificación y predictores de la recuperación de la médula espinal.**  
*Dres.: Joaquín Alvarado, Rodrigo Torres, Alejandra Rodríguez Zobeida.*
- 25 **Luxación occipito cervical y atlantoaxial.**  
*Dres.: Martín Siri, Enrique Bovier, Julio Álvarez Burgos.*
- 26 **Luxofractura cervical en paciente pediátrico.**  
*Dr. Guillermo Ebrecht.*
- 27 **Manejo de inestabilidad lumbar mediante fusión Intersomática posterior con celda de metal trabecular, presentación de caso y revisión de la literatura.**  
*Dres.: Ángela Ortiz, Carlos Carrillo, Lucas Pearson, Aldo Viola, Marcelo Melo.*
- 28 **Mielopatía cervical compresiva. Diagnóstico y resolución, a propósito de un caso.**  
*Dres.: Ricardo Solari, Alejandro Bannon, Fernando Gómez, Luis Porta.*
- 29 **Mielopatía torácica por osificación de ligamento amarillo (OLF) en paciente acondroplásico.**  
*Dres.: Marcelo Grecco, Pablo Sirna.*
- 30 **Minimal invasive surgery (MISS) en trauma raquídeo.**  
*Dres.: Leonardo Cozzi Gaité, Alejandro Canto, Hernán Vanrrell, Germán Yobe.*

31

**Protocolo de retiro del collarín rígido cervical.**

*Dres.: Enrique Bovier, Federico Sala, Julio Álvarez Burgos, Sofía Servían, Russel Peredo.*

32

**Quiste óseo aneurismático espinal intradural. Reporte de un caso.**

*Dres.: Carlos Duncan, Eduardo Segal, Pablo Marino, Blanca Diez, Juan Couto.*

33

**Recurrencia de cordoma: a propósito de un caso.**

*Dres.: Marianela Merlini, Martiniano Uranga, Diego Jacob, José Baigorria, Tania Peña.*

34

**Reporte de caso: complicación tardía de la artroplastia de disco cervical, migración posterior del implante.**

*Dres.: Nicolás Massun, Lucas Pearson, Edward Romero, Juan Rodríguez, Andrés Ferrero, Aldo Viola, Marcelo Melo.*

35

**Resección en bloque de leiomioma espinal: a propósito de dos casos.**

*Dres.: Enrique Gobbi, Máximo de Zavalía, Santiago Yeregui, Agustín Luna, Franco Fernández.*

36

**Resolución de espondilolistesis de alto grado mediante técnica -descripción de técnica y presentación de caso - de abdu.**

*Dres.: Alejandro Casco Carrera, Richard Averó, Mauricio Rojas Caviglia, Marcelo Orellana.*

37

**Retrolistesis iatrogénica a causa de sistema instrumentación percutánea.**

*Dres.: N. Molho, J. Pérez Abdala, P. Encinar, M. Gruenberg, J. Bassani, M. Petracchi.*

38

**Sarcoma de vaina de nervio periférico en columna. Reporte de caso y revisión bibliográfica.**

*Dres.: Emiliano Saravia, Pablo Amador, Joaquín Alvarado, Rodrigo Torres, Ricardo Alfaro, Omar Turbay, Félix Barrera.*

39

**Schwannoma intramedular cervical.**

*Dres.: Javier E. Reble, Emanuel Giacomuzzi, Sebastián Dei Castelli, Jonatan J. Apestegui.*

40

**Síndrome de Grisel en adulto: presentación de un caso.**

*Dres.: Lucas Sánchez, Dolores Paz, Javier Jackson, Gabriel Baroffio, Ariel Gómez, Jorge Salas Braconi, Gabriel Rositto.*

41

**Síndrome piramidal. Tratamiento quirúrgico de un diagnóstico “poco convincente”.**

*Dres.: Matías Pereira Duarte, Gonzalo Kido, Matías Petracchi, Carlos Sola, Marcelo Gruenberg, Jorge Boretto.*

42

**Técnica miss híbrida en paciente con fractura patológica y hernia de disco.**

*Dres.: Enrique Gobbi, Máximo de Zavalía, Santiago Yeregui, Ignacio Yaven.*

43

**Tratamiento de sarcoma indiferenciado de alto grado. Reporte de caso: cirugía primaria y revisión de recidiva.**

*Dres. Luis Damián Díaz, Karol Guardó, Mariana Nana, Andrés Ferrero, Aldo Viola, Marcelo Melo.*

44

**Tratamiento quirúrgico mini invasivo para la enfermedad del segmento adyacente lumbar.**

*Dres.: Lucio Gutiérrez, Matías Cullari, Juan Ignacio De Giano, Facundo Aguirre, Santiago Aguer, Ruy Lloyd.*

45

**Tratamiento toracoscópico triportal (VATS) para hernia dorsal gigante calcificada.**

*Dres.: Pablo Nicolás Ortiz, Jorge Maximiliano Gigli, Marianela Merlini, José Gabriel Yaryura, Rodrigo Benavidez, Graciana Pasaglia.*

46

**Traumatismo raquídeo cervical.**

*Dres.: Fernando Patón, Sebastián Formica.*

47

**Utilidad de biomarcadores óseos y su asociación con TCQ /DXA en la planificación preoperatoria en cirugía espinal.**

*Dres.: Pablo Sirna, Gustavo Gazze, Marcelo Grecco.*

48

**Vértebra de marfil: reporte de un caso.**

*Dres.: William Barahona-Criollo, José Rosado Pardo, Dino E. Dinelli, María Alejandra Díaz Prasca, Roberth Zambrano-Ubillus.*

49

**Vertebrectomía y colocación de caja expandible anterior por abordaje único posterior. A propósito de 2 casos.**

*Dres.: Tania Peña, Diego Fabio Jacob, Uranga Martiniano.*

50

**Tratamiento mínimamente invasivo de fracturas estallido (a3-a4) toracolumbares.**

*Dres.: Alejo Vernengo Lezica, Richard Geoghegan, Martín Acuña.*



Estimados colegas y amigos,

Con gran entusiasmo, en nombre de la Sociedad Argentina de Patología de la Columna Vertebral (SAPCV) y la Comisión Directiva, les damos la más cordial bienvenida al 25° Congreso Argentino de Columna en la ciudad de Mendoza.

Este vigésimo quinto congreso marca un hito significativo en la historia de nuestra sociedad, y es un honor reunir a tantos profesionales dedicados a la especialidad. Durante estos días, tenemos la oportunidad de compartir conocimientos, experiencias y las últimas investigaciones en nuestro campo, fortaleciendo así nuestra práctica y mejorando la atención que brindamos a nuestros pacientes.

La programación del congreso fue cuidadosamente diseñada para ofrecerles conferencias de alto nivel, cursos y la posibilidad de intercambiar ideas con destacados especialistas nacionales e internacionales. Contamos con la participación de los máximos representantes de Eurospine, de la Sociedad Latinoamericana de Cirugía Endoscópica de Columna (LESSS) y del Instituto Nacional de Traumatología y Ortopedia de Brasil (INTO), cuya visita agradecemos profundamente, junto con la colaboración de la Sociedad Uruguaya de Columna Vertebral (SUCVE). También, tenemos la presentación de trabajos científicos y pósters, que son siempre una base fundamental. Agradecemos a todos los participantes por sus valiosas contribuciones.

Este congreso es una excelente oportunidad para estrechar lazos de camaradería, compartir momentos con colegas y disfrutar del intercambio enriquecedor que solo se da en estos encuentros. La belleza de Mendoza será el marco perfecto para fortalecer nuestras relaciones profesionales y personales, aprovechando los atractivos de la ciudad anfitriona de este año, sus montañas y una copa de vino.

¡Bienvenidos al 25° Congreso Argentino de Columna!

**Dr. Pablo D. Plater**

Presidente de la SAPCV 2024

Presidente del  
25° Congreso Argentino de Columna  
1° Congreso Argentina/Uruguay

# Autoridades



**Dr. Pablo Douglass  
Plater**  
Presidente



**Dr. Lisandro  
Rodríguez Sattler**  
Presidente

**Dr. Roberto Castelli**  
Secretario

**Dr. Fernando Nin Vilaró**  
Secretario




**Sociedad Argentina  
de Patología de la  
Columna Vertebral**

**SUCVE**

Sociedad Uruguaya  
de Columna Vertebral

PreCongreso



**25** Congreso  
Argentino  
de Columna

1° Congreso Argentina | Uruguay

7 al 9 de Agosto de 2024 en el Sheraton Mendoza Hotel, Argentina

# Participan





# Exposición Comercial



1. Canwell/Arten
2. Orlosh
3. SAI
4. Corpomedica
5. Biotrade
6. Fundación Biotar
7. Biomech
8. Medtronic
9. Grupo Ortopedia Alemana
10. Bonebridge
11. Biolap
12. Brava Cañitas

# 25 Congreso Argentino de Columna

1º Congreso Argentina | Uruguay



7 al 9 de Agosto de 2024

Sheraton Mendoza Hotel, Argentina

# Invitados Especiales



**Dr. Munish Gupta**  
Deformidades  
EE.UU.



**Dr. Marco Teli**  
MISS  
Italia



**Dr. Luca Boriani**  
Tumores alrededor del Raquis  
Italia



**Dr. Luis Álvarez Galovich**  
Cirugía del Adulto Mayor  
España



**Dr. Víctor Sandoval**  
Prótesis Discales  
México



**Dr. Luis E. Carelli**  
Deformidades Cervicales  
Brasil



**Dr. Luis Eduardo Munhoz da Rocha**  
Brasil

Temática del congreso:

## Límites en la cirugía MISS

Año a año, el Congreso Argentino de Columna se consolida como un espacio de encuentro profesional, divulgación y actualización que convoca a profesionales de la salud relacionados a la especialidad.

# Curso con Realists

Cirugía Endoscópica



## Realists

Cadaver-free Spine Surgical Training



Endoscopy



**25** Congreso Argentino de Columna

1º Congreso Argentina | Uruguay



7 al 9 de Agosto de 2024

Sheraton Mendoza Hotel, Argentina

25º Congreso Argentino de Columna • 1º Congreso Argentina/Uruguay  
Sociedad Argentina de Patología de la Columna Vertebral



**Dr. David del Curto**  
Presidente de LESSS




**Dr. Marcus Vinicius Serra**  
Vice Presidente de LESSS



**Dr. Lisandro Rodríguez Sattler**  
Miembro de LESSS



**Dr. Facundo Van Isseldyk**  
Board Member de LESSS



**Dr. Cristian Correa Valencia**  
Comisión de LESSS



Sociedad Argentina  
de Patología de la  
Columna Vertebral

# INFECCIONES VERTEBRALES

## III Curso Teórico/Práctico

\* Cupos limitados  
Inscripción previa a la apertura del congreso

Organiza el Comité de Cirujanos Jóvenes SAPCV en el:

**25** | Congreso  
Argentino  
de Columna



1° Congreso Argentina | Uruguay

# INFECCIONES VERTEBRALES

## III Curso Teórico/Práctico

En el 25° Congreso Argentino de Columna SAPCV  
Sheraton Mendoza Hotel • Jueves 8 de Agosto de 2024



### PROGRAMA DEL CURSO

#### I. Introducción al Curso y Bienvenida

*Dr. Matías Pereira Duarte y Dra. Micaela Cinalli*

#### 2. Infecciones Piógenas en la Urgencia: Manejo Inicial e Imágenes

*Dr. Guillermo Ricciardi - Miembro Titular AAOT*

#### 3. Infecciones Granulomatosas: Manejo Inicial e Imágenes

*Dr. Martín Estefan - Miembro Titular AAOT*

#### 4. Imágenes en Infecciones

*Dr. Matías Pereira Duarte - Miembro Titular AAOT*

#### 5. Clasificaciones de las Infecciones Vertebrales

*Dr. Mathias Maruñak - Miembro Adherente AAOT*

#### 6. Absceso Epidural

*Dra. Micaela Cinalli - Miembro Adherente AAOT*

#### 7. Sacroileítis Infecciosa

*Dra. Micaela Besse - Miembro Titular AAOT*

#### 8. Valoración de la Estabilidad Mecánica y el Estado Neurológico en las Infecciones Vertebrales

*Dr. Daniel Alejandro Romero - Miembro Certificado AAOT*

#### 9. Tratamiento de las Infecciones Vertebrales

*Dra. María Victoria Ursagaste Torres - Miembro Certificado AAOT*

#### 10. Espaciadores y Tornillos de Nanoplata

*Dr. José Francisco Baigorria - Miembro Certificado AAOT*

#### II. Tratamiento Quirúrgico: Rol de las Técnicas Mínimamente Invasivas

*Dr. Máximo de Zavalía - Miembro Certificado AAOT*

#### 12. Lecturas Complementarias

**Actividad durante el Congreso: Jueves 08/08/24 de 10 a 12.20**

#### Inicio

Presentación y distribución de grupos.

#### Práctica

Trabajo en mesas prácticas.

#### Casos

Taller de caso clínico.

#### Cierre

Discusión del caso y cierre del curso.

Auspician

Comité  
de Educación Médica  
Continuada AAOT



# 25 Congreso Argentino de Columna

1° Congreso Argentina | Uruguay

7 al 9 de Agosto de 2024  
Sheraton Mendoza Hotel, Argentina

## El Congreso en Números



1

Una convocatoria a médicos cirujanos especialistas y profesionales de la salud durante los 3 días de exhibición.

2

Nuevas técnicas, más perspectivas internacionales y debates sobre complicaciones y nuevas tecnologías.

3

Punto de encuentro para compartir experiencias, desafíos, problemáticas, tendencias e innovaciones para el conocimiento e investigación de las causas, prevención y tratamiento de las enfermedades vertebrales.

Un amplio programa de actividades.









# Sheraton Mendoza Hotel

Primitivo de la Reta 989, Mendoza

[https://www.instagram.com/sheraton\\_mendoza/](https://www.instagram.com/sheraton_mendoza/)

<https://www.marriott.com/es/hotels/mdzsi-sheraton-mendoza-hotel/>

# SAPCV

## Ejes de Nuestro Propósito


«Desarrollar la especialidad, velar por el reconocimiento de sus profesionales y mejorar la calidad de vida de los pacientes».

La **Sociedad Argentina de Patología de la Columna Vertebral (SAPCV)** es una organización científica que nuclea a médicos cirujanos especialistas y profesionales certificados, con el objetivo de auspiciar, desarrollar y estimular el conocimiento e investigación de las causas, prevención y tratamiento de las enfermedades vertebrales.

Creada el **23 de marzo de 1976** bajo el nombre “Sociedad Argentina de Escoliosis y demás Afecciones de la Columna Vertebral”, con el paso de los años se ha convertido en una entidad de referencia dentro del ámbito médico por su importancia, permanencia, constante desarrollo y búsqueda de la excelencia.

Se destacan su dedicación en la formación y certificación de los profesionales, la promoción de la actividad docente, la contribución en uniformar la terminología médica y métodos de evaluación, la difusión para la prevención y el asesoramiento a sus socios.

La SAPCV es consciente de la importancia de la dimensión social de su actividad, contribuyendo en lo ético, profesional y académico a toda la comunidad.



#SAPCV

# 25 Congreso Argentino de Columna

1° Congreso Argentina | Uruguay



7 al 9 de Agosto de 2024 • Sheraton Mendoza Hotel, Argentina



Contacto del Congreso

Mail: [congreso.sapcv@gmail.com](mailto:congreso.sapcv@gmail.com)

Teléfono: **+54 911 3581-9952**



Sociedad Argentina  
de Patología de la  
Columna Vertebral



[www.columna.org.ar](http://www.columna.org.ar)